

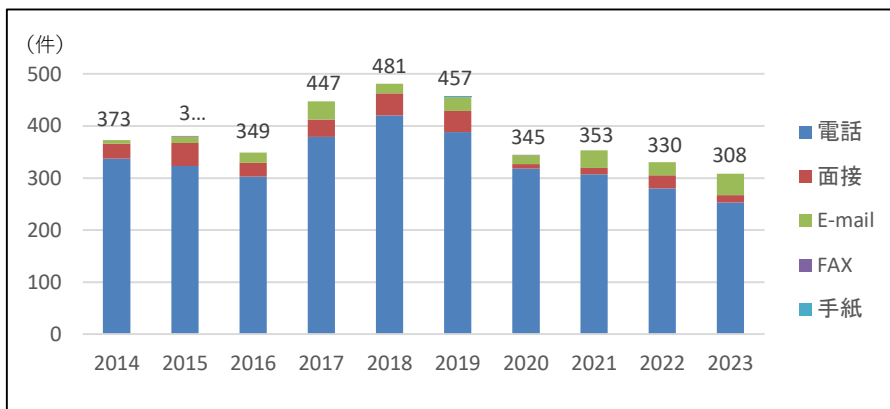
【 2023年度 相談支援実績 】

2024.3.31現在

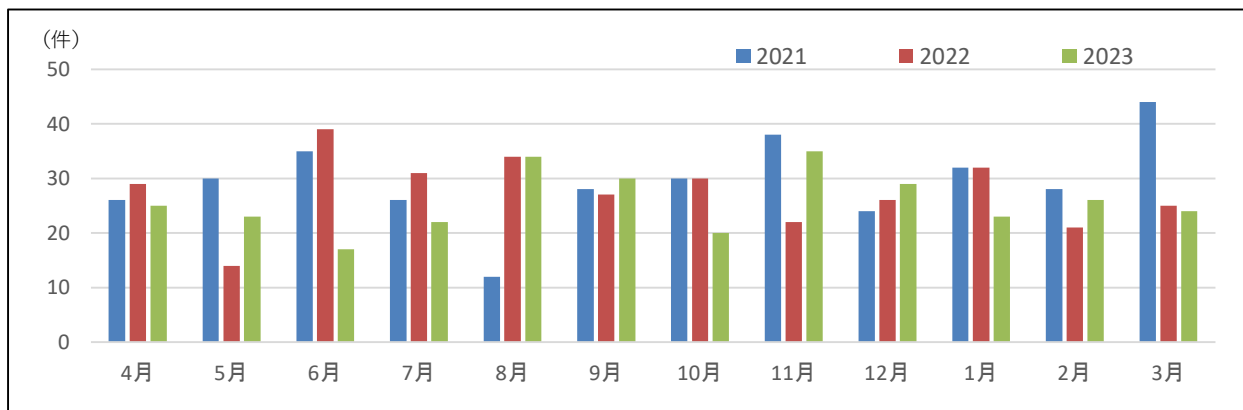
〈 相談件数 及び 対応方法 〉

	件数	(%)
電話	253	82.1
面接	14	4.5
E-mail	41	13.3
FAX	0	0.0
手紙	0	0.0
合計	308	100.0

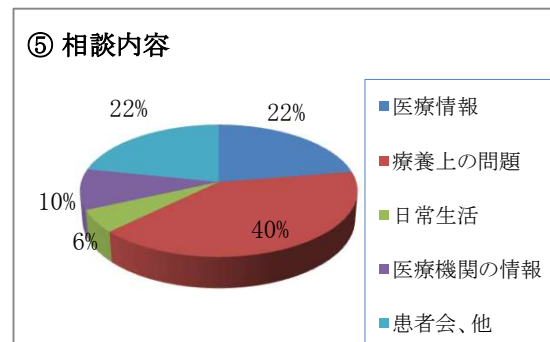
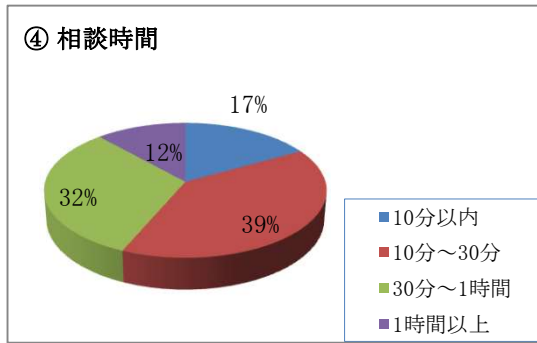
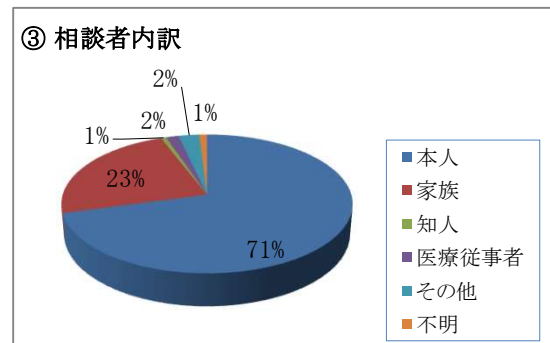
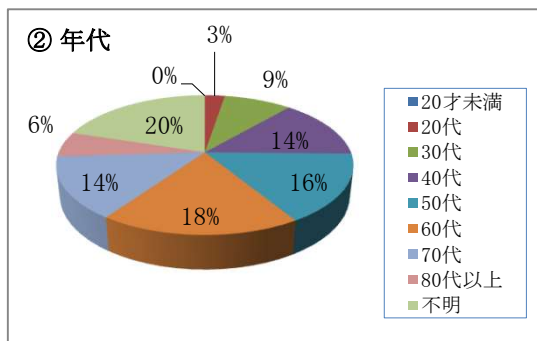
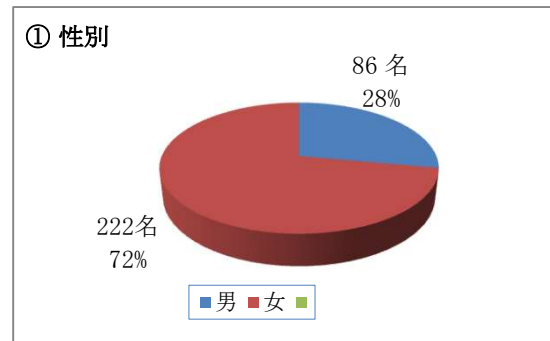
〈 年度別 相談件数と対応方法の推移 〉



〈 月別相談件数前年度比較 〉



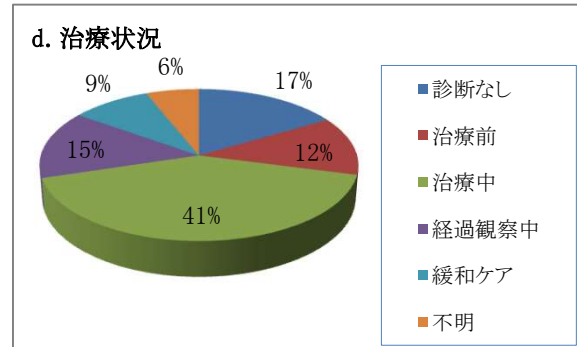
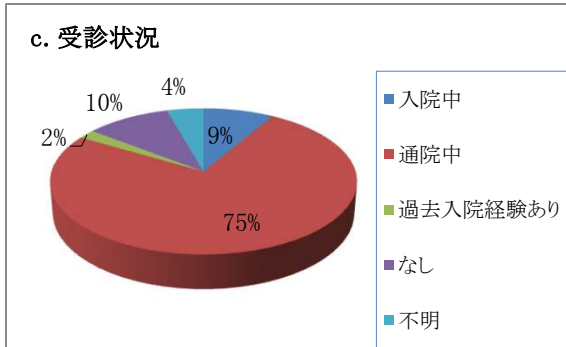
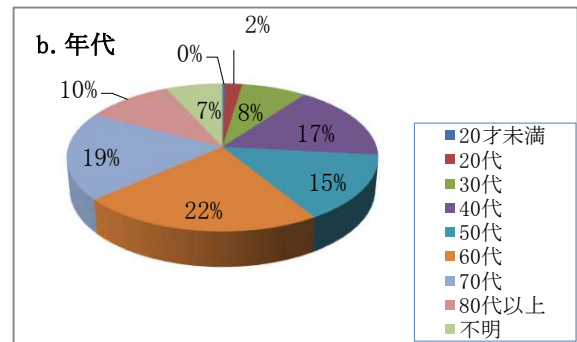
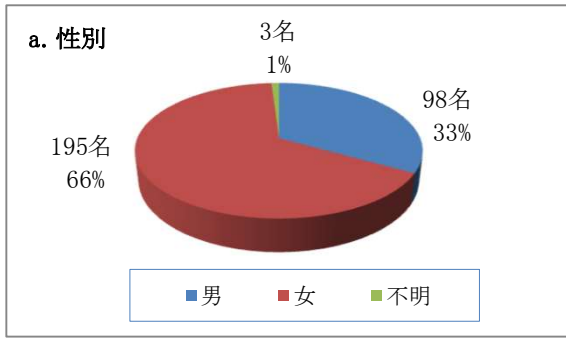
〈 相談者 〉



\* 相談内容分類の小項目

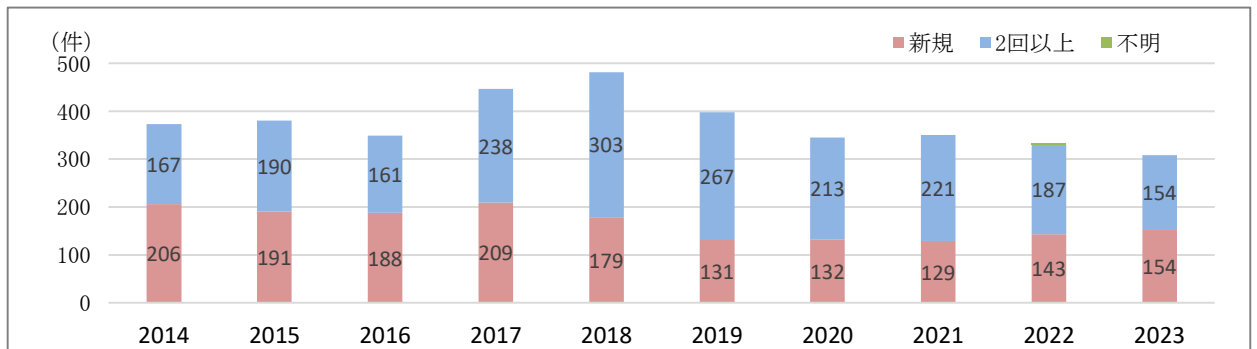
医療情報：診断・治療・検査についての不安や迷い、がんの症状・副作用・後遺症  
 療養上の問題：告知、セカンドオピニオン、医療者との関係、在宅療養、緩和ケア、生きがい・価値観、不安など心の問題、社会との関係、家族との関係  
 日常生活：経済的不安、仕事に関する問題  
 医療機関の情報：医療機関の問い合わせ  
 がん予防・検診  
 患者会・その他：患者会、ピアサポート活動  
 グリーフケア、報告・案内など

〈患者に関する相談内訳〉

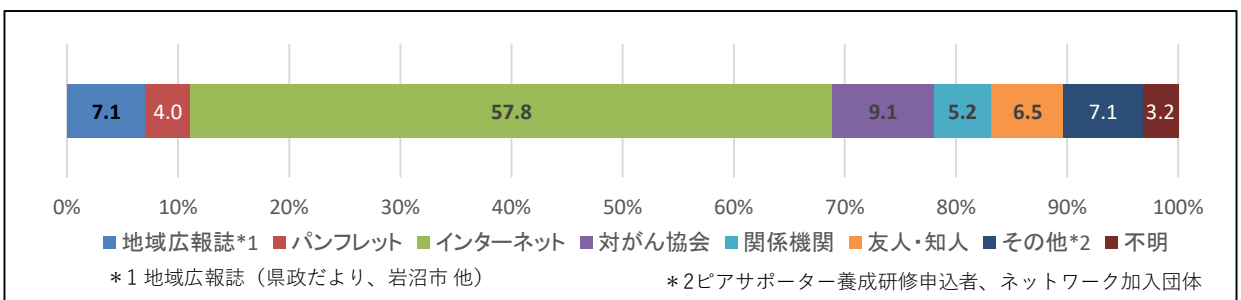


〈年度別相談利用回数〉

	2014	2015	2016	2017	2018	2019	2020	2021	2022	2023
総数	373 (%)	381 (%)	349 (%)	447 (%)	482 (%)	457 (%)	345 (%)	353 (%)	330 (%)	308 (%)
新規	206 55	191 50	188 54	209 47	179 37	154 34	132 38	129 36	143 43	154 50
2回以上	167 45	190 50	161 46	238 53	303 63	303 66	213 62	221 63	187 57	154 50
不明	0 0	0 0	0 0	0 0	0 0	0 0	0 0	3 1	0 0	0 0



〈相談経路の割合(新規者)〉



〈対応内容〉

